



Mobile Media Solutions

PXA-H800 aktualizacja do V1.003



ALPINE ELECTRONICS GmbH

Wilhelm-Wagenfeld-Straße 1-3,
80807 München, Germany
Phone 089-32 42 640

ALPINE ELECTRONICS OF U.K., LTD.

Alpine House
Fletchamstead Highway, Coventry CV4 9TW, U.K.
Phone 0870-33 33 763

ALPINE ELECTRONICS FRANCE S.A.R.L.

(RCS PONTOISE B 338 101 280)
98, Rue de la Belle Etoile, Z.I. Paris Nord II,
B.P. 50016, 95945 Roissy Charles De Gaulle
Cedex, France
Phone 01-48638989

ALPINE ITALIA S.p.A.

Viale C. Colombo 8, 20090 Trezzano
Sul Naviglio (MI), Italy
Phone 02-484781

ALPINE ELECTRONICS DE ESPAÑA, S.A.

Portal de Gamarra 36, Pabellón, Pabellón, 32
01013 Vitoria (Alava)-APDO 133, Spain
Phone 945-283588

Wprowadzenie

Poniższy tekst opisuje procedurę aktualizacji oprogramowania PXA-H800.

Ostrzeżenie



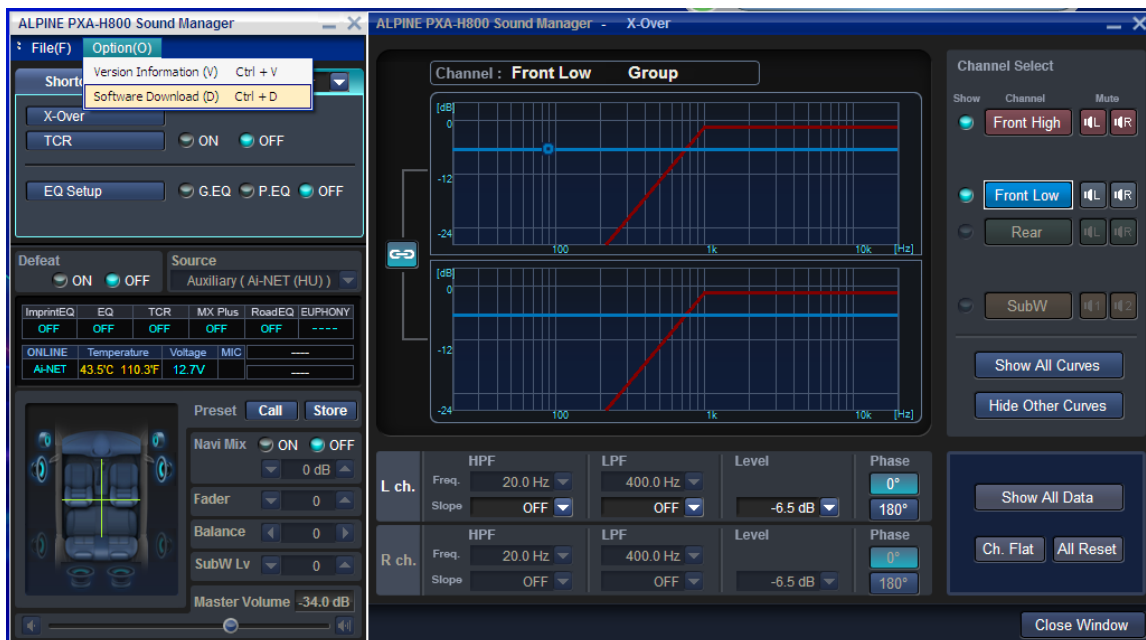
*Przed przystąpieniem do aktualizacji należy upewnić się, że wszystkie ustawienia dźwięku zostały zapisane w pamięci komputera.
Wszystkie ustawienia procesora zostaną utracone podczas aktualizacji.*

Wymagania

- Szybkie łącze internetowe

Instrukcja aktualizacji

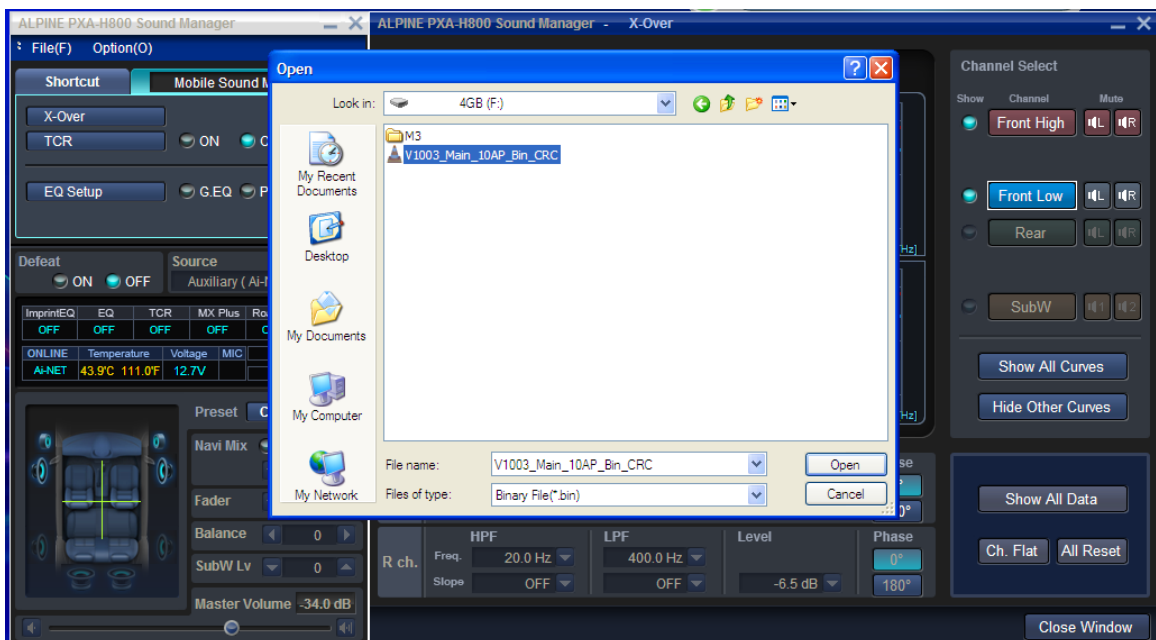
1. Pobierz plik z aktualizacją (.zip)
2. Wypakuj pobrany plik
3. Podłącz PXA-H800 do komputera PC a następnie włącz Sound Manager Software.
4. Wybierz Option / Software download.



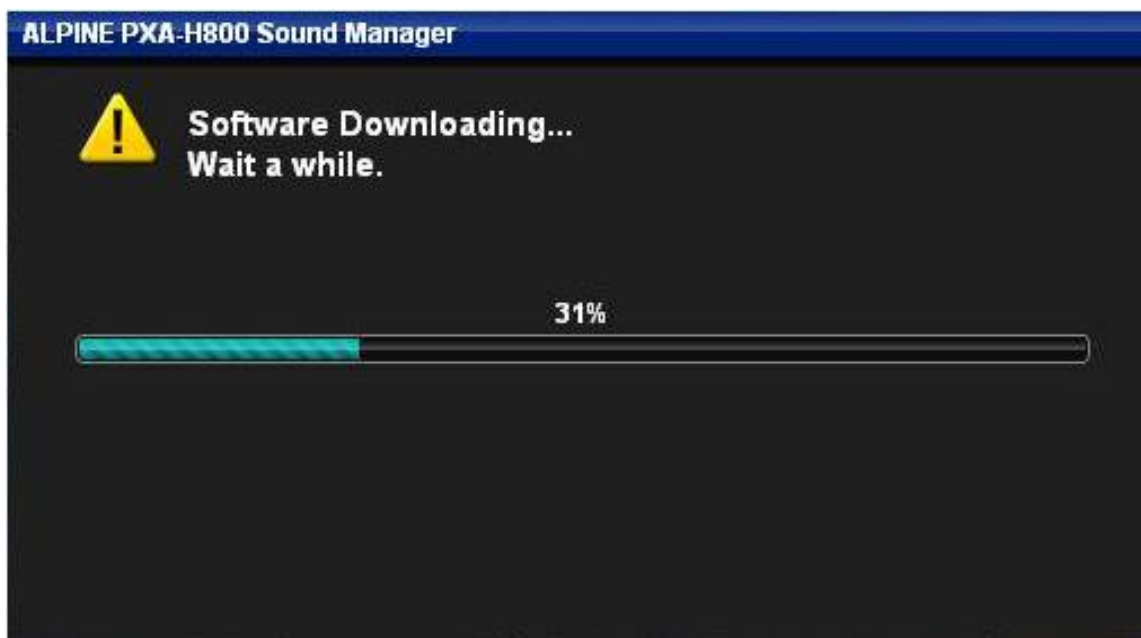
5. Wybierz OK.



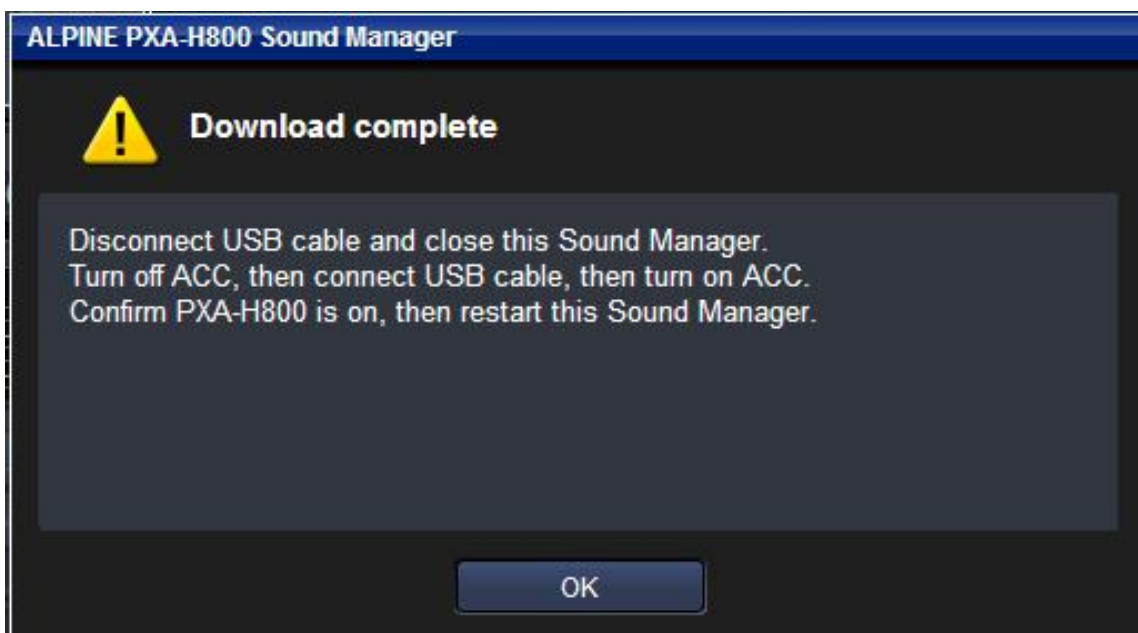
6. Wybierz rozpakowany plik. Nazwa pliku to "V1003_Main_10AP_Bin_CRC.bin", a następnie kliknij przycisk Otwórz.



7. Kliknij OK, aktualizacja rozpocznie się automatycznie i potrwa około 10 minut.



8. Po zakończeniu aktualizacji postępuj z instrukcjami na ekranie



9. Po ponownym uruchomieniu Sound Manager Software upewnij się, że wersja oprogramowania zmieniła się na V1.003.

10. Aktualizacja zakończona.