

ALPINE®

Mobile Media Solutions

Jak znaleźć numer SWID w NVE-M300P



ALPINE ELECTRONICS GmbH
Wilhelm-Wagenfeld-Straße 1-3,
80807 München, Germany
Phone 089-32 42 640

ALPINE ELECTRONICS OF U.K., LTD.
Alpine House
Fletchamstead Highway, Coventry CV4 9TW, U.K.
Phone 0870-33 33 763

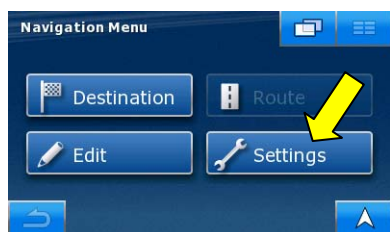
ALPINE ELECTRONICS FRANCE S.A.R.L.
(RCS PONTOISE B 338 101 280)
98, Rue de la Belle Etoile, Z.I. Paris Nord II,
B.P. 50016, 95945 Roissy Charles De Gaulle
Cedex, France
Phone 01-48638989

ALPINE ITALIA S.p.A.
Viale C. Colombo 8, 20090 Trezzano
Sul Naviglio (MI), Italy
Phone 02-484781

ALPINE ELECTRONICS DE ESPAÑA, S.A.
Portal de Gamarra 36, Pabellón, Pabellón, 32
01013 Vitoria (Alava)-APDO 133, Spain
Phone 945-283588



Jak znaleźć numer SWID.



Wejdź w menu nawigacji. Wybierz opcję "Settings".

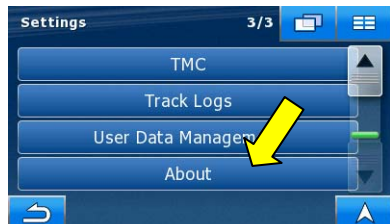
Tutaj jest możliwość zobaczenia całego procesu na video, wystarczy kliknąć przycisk odtwarzania:




Może zająć konieczność uaktualnienia Acrobat Reader. Zalecaną wersją jest Adobe Reader X (10.1), która jest dostępna bezpłatnie.



Menu ustawień wyświetlane jest na trzech stronach. Za pomocą przycisku przewijania przejdź na ostatnią stronę (3).



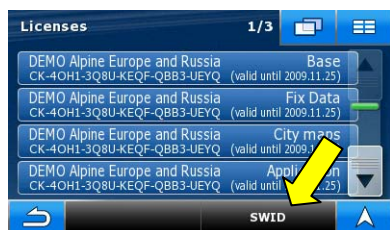
Wybierz opcję "About".



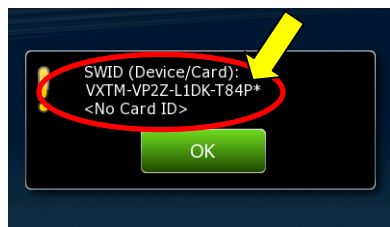
Wybierz opcję "Maps".



Wybierz opcję "Licenses".



Wybierz opcję "SWID".



Wyświetlony zostanie numer identyfikacyjny oprogramowania SWID. Przykładowo: VXTM-VP2Z-L1DK-T84P
Wybierz zielony przycisk "OK" by wyjść z ekranu informacji. Na ekranie licencji, wybierz przycisk Menu, powracając do menu nawigacji.

