

PRZESTROGA

Należy uważnie przeczytać poniższe instrukcje.

Niniejszy produkt zawiera 2 płyty: „Programme Update Disc”, która zawiera program, oraz „European Map Disc”, która zawiera dane mapy.

Należy upewnić się, że płyta „Programme Update Disc” zostanie zainstalowana jako pierwsza, a następnie należy zainstalować płytę „European Map Disc”. Jeśli płyta „European Map Disc” zostanie zainstalowana jako pierwsza, lub jeśli zostanie zainstalowana tylko jedna z płyt, niniejszy produkt nie będzie działał prawidłowo.

- *Załączona Płyta CD-ROM z INSTRUKCJĄ OBSŁUGI działa na komputerach PC i nie może być używana w urządzeniu INE-S900R.*

Zaktualizuj program

PRZESTROGA:

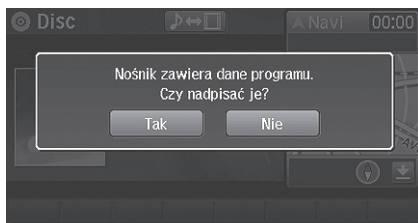
Podczas aktualizacji programu nie wysuwaj płyty ani nie wyłączaj urządzenia INE-S900R lub stacyjki pojazdu, ponieważ może to doprowadzić do awarii.

1 Przekręć kluczyk w stacyjce do położenia ACC lub włączonego (ON).

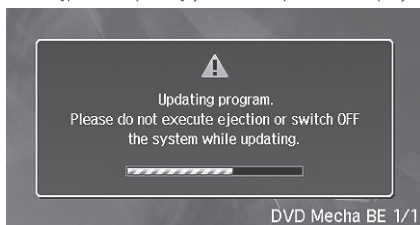
2 Włóż płytę „Programme Update Disc (disc1)” .

- Włóż etykietą skierowaną do góry.
- Delikatnie popchnij płytę, aż urządzenie automatycznie załaduje płytę i rozpocznie odtwarzanie.

3 Po wyświetleniu poniższego ekranu, dotknij przycisku [Tak].

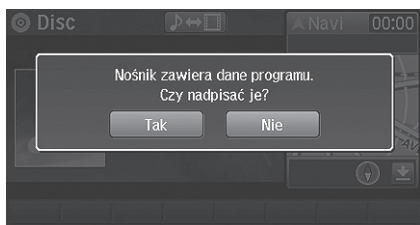


Ekran nadpisywania programu zostanie wyświetlony po upływie około 1 minuty, a następnie rozpoczęty zostanie proces nadpisywania.



- W przypadku dotknięcia przycisku [Nie], zostanie wyświetlony ekran potwierdzenia. W takim przypadku wysuń płytę i wróć do kroku 2.

4 Proces nadpisywania programu powinien zostać zakończony po upływie 4 minut. Urządzenie INE-S900R zostanie uruchomione ponownie i wyświetlony zostanie poniższy ekran.



5 Dotknij przycisku [Nie].

Aktualizacja programu została zakończona.

- Naciśnij <▲>, aby wysunąć płytę.
- W przypadku dotknięcia przycisku [Tak], ekran nadpisywania programu zostanie wyświetlony ponownie. Po wyświetleniu komunikatu „Already updated (Już zaktualizowano)”, dotknij przycisku [Dalej], aby uruchomić ponownie urządzenie INE-S900R. Po ponownym uruchomieniu urządzenia INE-S900R, wysuń płytę zgodnie z krokiem 5 powyżej.

⚠ PRZESTROGA:

Podczas aktualizacji programu nie wysuwaj płyty ani nie wyłączaj urządzenia INE-S900R lub stacyjki pojazdu, ponieważ może to doprowadzić do awarii.